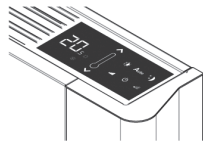
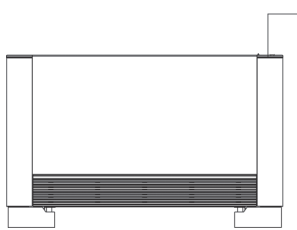


Електронне управління для фанкойлів

УПРАВЛІННЯ НА БОРТУ

Рекомендовано для вертикальних відкритих інсталяцій



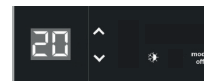
- КОД: ECA644II
- 2 труби EWF644II
- 4 труби ECA647II
- EWF647II
- cod: E4T643II
- 2 труби
- 4 труби
- КОД: E2T543II
- 2 pipes
- В3V137II
- 2 труби



Інтерфейс PI Logic Smarttouch Модулююча швидкість



Інтерфейс Smart Touch з 4-ма фіксованими швидкостями

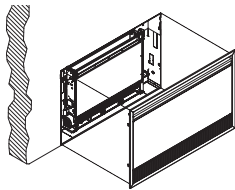


4 фіксовані швидкості

Стандартні термостати на 1 контакт + бортовий регулятор швидкості Без температурного датчика

ЕЛЕКТРОННІ ДИСТАНЦІЙНІ НАСТІННІ ПУЛЬТИ

Рекомендовано для вбудованих і відкритих стельових інсталяцій



- КОД: EEA649II
- EEB649II
- EFA649II
- EFB649II
- ESE645II
- 2 труби
- ESE648II
- 4 труби
- КОД: EEB749II
- EFB749II
- ESE745II
- 2 труби
- ESE748II
- 4 труби
- КОД: EGB749II
- ESE746II
- 2 труби
- ESE741II
- 4 труби



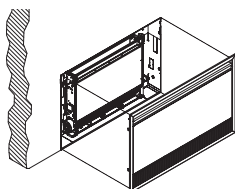
PI-логіка
Інтерфейс Smart Touch
Модуляція швидкості
Керування до 30 одиниць



PI-логіка
Інтерфейс Smart Touch
Швидкість модуляції
Керування до 30 одиниць
Порт RS485 Modbus для підключення BUTLER або BMS



PI-логіка
Інтерфейс Smart Touch
Швидкість модуляції
Керування до 30 одиниць
Bluetooth



- КОД: V3V151II
- 2 труби
- V4V642II
- 2 труби
- 4 труби
- В10642II
- 2 труби



Електромеханічний Аналоговий інтерфейс Настінна установка 3 швидкості

Стандартні термостати з перемикачем швидкості

Аналоговий вхід 0-10 V
Немає датчика температури

Контролери серії M7

Блок - з'єднання для керування


<p>ПЛАТА:</p> <p> 2 труби код: ESE745II</p> <p>4 труби код: ESE748II</p> <p>ЧЕРЕЗ КАБЕЛЬ:</p> <p>код: EEB749II</p> <p> код: EFB749II</p>	<p> 2 труби код: ESE746II</p> <p>4 труби код: ESE741II</p> <p>ЧЕРЕЗ КАБЕЛЬ:</p> <p> код: EGB749II</p>
--	---



- ПІ Логіка
- Сенсорний інтерфейс
- Керування до 30 одиниць
- Порт RS485 modbus для підключення BUTLER або BMS



- ПІ Логіка
- Сенсорний інтерфейс
- Керування до 30 одиниць
- BLUETOOTH

ОПИС АКЕСУАРУ	КОМБІНОВАНІ ПРОДУКТИ	КОД
НАСТІННІ РЕГУЛЯТОРИ СЕРІЇ M7		
ЕЛЕКТРОННА ПЛАТА M7		
2 ТРУБИ	Вбудована електронна плата з безперервною модуляцією, для підключення до настінного пульта M7	SL SLI SLS RSI SL FULL FLAT RS SLSI RS FULL FLAT
		NEW ESE745II
4 ТРУБИ	Вбудована електронна плата з безперервною модуляцією, для підключення до настінного пульта M7	SLI 4 труби SL 4 труби
		NEW ESE748II
2 ТРУБИ	Електронна плата на пристрої з безперервною модуляцією, для підключення до настінного пульта M7 з Bluetooth	SL SLI SLS RSI SL FULL FLAT RS SLSI RS FULL FLAT
		NEW ESE746II
4 ТРУБИ	Електронна плата на пристрої з безперервною модуляцією, для підключення до настінного пульта M7 з Bluetooth	SLI 4 труби SL 4 труби
		NEW ESE741II
ЕЛЕМЕНТИ УПРАВЛІННЯ		
	Настінний пульт управління з термостатом і датчиком температури та відносної вологості повітря з кабельним підключенням, колір білий	Vci
		NEW EEB749II
	Настінна панель керування з термостатом і датчиком температури та відносної вологості в приміщенні з інтегрованим WiFi модулем, InnovAPP. Дротове підключення, колір білий	Vci
		NEW EFB749II
	Настінний пульт управління з термостатом і датчиком кімнатної температури та відносної вологості з Bluetooth-з'єднанням, колір білий	Vci
		NEW EGB749II

