

DIMA cod. N274110B
TEMPLATE cod. N274110B

DISTANZA MINIMA DAL SOFFITTO
MINIMUM DISTANCE FROM THE CEILING

150

PERIMETRO SUPERIORE DELLA MACCHINA/
UPPER PERIMETER OF THE MACHINE

FOR Ø8 PER TASSELLI/
Ø8 HOLES FOR DOWELS




Usare gli avvitatori forniti
Use the supplied screws

FOR Ø8 PER TASSELLI/
Ø8 HOLES FOR DOWELS



Usare gli avvitatori forniti
Use the supplied screws

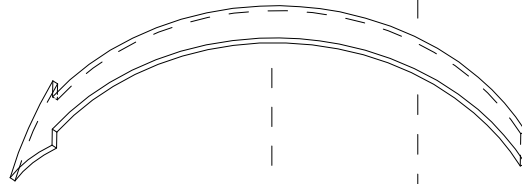
PREDISPORRE SCATOLA AD INCASSO PER
COLLEGAMENTO TUBI IDRAULICI FLESSIBILI
PER INSTALLAZIONE A SX /
PREPARE BOX FOR BUILT FOR
HYDRAULIC FLEXIBLE CONNECTIONS FOR
LEFT INSTALLATION



ZONA CONNESSIONI ELETTRICHE
PER INSTALLAZIONE A DX /
ELECTRICAL CONNECTIONS ZONE
FOR RIGHT INSTALLATION

SCARICO CONDENSE PER ATTACCHI IDR. A SX
OUTLET FOR LEFT HYDRAULIC CONNECTIONS


PER IL MODELLO DI LUNGHEZZA 900 MM, PIEGARE
ED UNIRE LE DUE LINEE TRATTEGGIATE /
TO INSTALL 900 MM MODEL , FOLD
AND JOINT THE TWO DOTTED LINES



PER IL MODELLO DI LUNGHEZZA 1100 MM, PIEGARE
ED UNIRE LE DUE LINEE TRATTEGGIATE /
TO INSTALL 1100 MM MODEL , FOLD
AND JOINT THE TWO DOTTED LINES



ZONA CONNESSIONI ELETTRICHE
PER INSTALLAZIONE A SX /
ELECTRICAL CONNECTIONS ZONE
FOR LEFT INSTALLATION



SCARICO CONDENSE PER ATTACCHI IDR. A DX
OUTLET FOR RIGHT HYDRAULIC CONNECTIONS

PERIMETRO ESTERNO PER MACCHINA CON ATTACCHI A DX /
EXTERNAL PERIMETER FOR RIGHT INSTALLATION

PERIMETRO ESTERNO PER MACCHINA CON ATTACCHI A SX /
EXTERNAL PERIMETER FOR LEFT INSTALLATION